

Regionální operační programy jako nástroj podpory rozvoje cestovního ruchu v ČR

doc. RNDr. Jiří Vystoupil, CSc., Ing. Martin Šauer, PhD.,
Ing. Petr Studnička

Příspěvek byl zpracován v rámci výzkumného grantu WD-37-07-2
Výzkum domácího a příjezdového zahraničního cestovního ruchu ve
vztahu k zmírnění společensko-ekonomických disparit

1. Základní charakteristiky ROP

- V programovém období 2007-2013 plánuje Česká republika pomocí Regionálních operačních programů podpořit rozvoj regionů celkovou částkou kolem 5 491 mil. euro, což činí při současném kurzu 25 Kč k euru téměř 138 mld. Kč
- Z toho na podporu cestovního ruchu, jak deklarují prováděcí dokumenty jednotlivých 7 ROP, připadá cca 18 %, tj. 25 mld. Kč

2. Struktura hodnocených oblastí cestovního ruchu

- a) produkty cestovního ruchu, jejich marketing a propagace***
- b) ubytovací zařízení***
- c) sportovně - rekreační infrastruktura a zařízení***
- d) muzea, galerie***
- e) kulturně – historické památky pro cestovní ruch***
- f) cyklostezky, lyžařské trasy***
- g) lázeňská infrastruktura***
- h) ZOO***
- i) turistická informační centra***
- j) technická infrastruktura pro cestovní ruch***

3. Finanční prostředky na projekty

- V období listopad 2007 – říjen 2009 bylo podpořeno celkem 662 projektů v celkové finanční podpoře 12,75 mld. Kč (při průměrné dotaci 19,3 mil. Kč na 1 projekt).
- V období listopad 2007 – červen 2010 bylo podpořeno celkem 1005 projektů v celkové finanční podpoře 19,08 mld. Kč (při průměrné dotaci 19 mil. Kč na 1 projekt).

3. Podpořené projekty podle odvětví cestovního ruchu

- Celkem 202 schválených projektů tvorby **produktů cestovního ruchu, jejich marketingu a propagace** v celkové finanční dotaci 1.070 mil. Kč (5,6 % z celkové podpory ROP) při průměrné dotaci 5,3 mil. Kč na 1 projekt
- Celkem 233 projektů sportovně-rekreační infrastruktury zařízení v celkové finanční dotaci 5,78 mld. Kč (30,3 % z celkové podpory všech ROP) při průměrné dotaci 24,8 mil. Kč na 1 projekt – celkem byla od ledna 2008 do června 2010 podpořena výstavba či modernizace 69 sportovně-rekreačních areálů, 33 multifunkčních sportovních center a hal, 41 zařízení pro volnočasové aktivity, 19 koupališť a bazénů, 19 zařízení a infrastruktury pro zimní lyžování, 8 relax a wellness center, 11 zimních stadionů a golfová infrastruktura, 15 odpočinkových zón a parků

- Celkem 218 projektů výstavby a rekonstrukce **ubytovacích zařízení** v celkové finanční dotaci 3,82 mld. Kč (20,1 %) při průměrné dotaci 17,5 mil. Kč na 1 projekt – v tom například výstavba či modernizace 103 hotelových zařízení, výstavba 46 nových a modernizace 23 penzionů, výstavba 7 kempů, 9 chat a bungalovů, 21 venkovských ubytování (farmy, dvory). Počet nových a rekonstruovaných lůžek ve všech uvedených zařízeních lze odhadovat kolem 6 – 8 tisíc.
- Oprava či rekonstrukce 78 **kulturně-historických památek** pro cestovní ruch s celkovou finanční dotací 1,91 mld. Kč (10 %) při průměrné dotaci 24,5 mil. Kč na 1 projekt – v tom například 14 zámků, 11 památek v historických centrech, 6 hradů či jejich zřícenin, 13 církevních památek, 6 zámeckých parků aj.

- Výstavba či rekonstrukce 89 **muzeí a galerií, resp. společenských kulturních center** v celkové finanční dotaci 2,83 mld. Kč (14,8 %) při průměrné dotaci 32,4 mil. Kč na 1 projekt. V relativním srovnání jde o nejdražší projekty ze všech. To je ovlivněno výstavbou některých nových „velkoprojektů“ v Ústeckém kraji.
- Realizace 129 projektů výstavby **cyklostezek**, resp. lyžařských tras v celkové finanční dotaci 2,18 mld. Kč, s odhadovanou délkou přes 1.200 km. Většina projektů nebyla přímo podpořena z prioritní osy Cestovní ruch, ale z prioritní osy Dostupnost center (dopravy).

4. Regionální rozložení projektů

Tab. : 12 „nejdražších“ projektů cestovního ruchu (říjen 2007 – červen 2010)

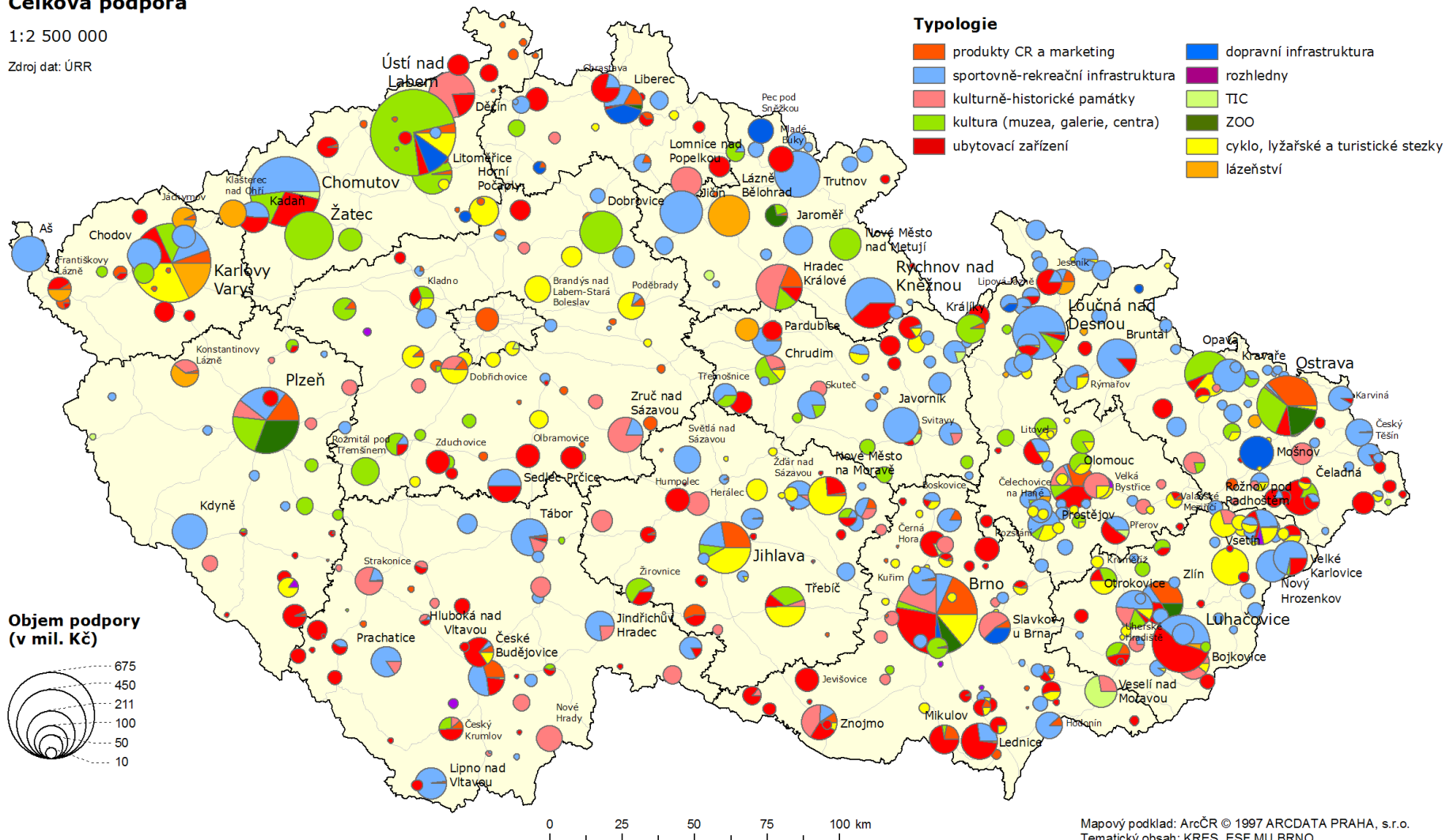
	Název projektu	výše podpory v mil. Kč
1	Rekonstrukce muzea v Ústí nad Labem (UK)	337,6
2	Zimní stadion – centrum sportu v Chomutově (UK)	233,9
3	Chrám chmele a piva v Žatci (UK)	211,4
4	Sportovní centrum Trutnovska (HK)	190,8
5	Muzeum cukrovarnictví v Dobručicích (SČ)	165,1
6	Revitalizace kulturního domu v Ústí nad Labem (UK)	159,7
7	Infrastruktura Lázní Bělohrad (HK)	154,0
8	Zámek – kulturně-společenské centrum v Děčíně (UK)	150,1
6	Sportovní a relaxační centrum Rychnovska (HK)	142,1
7	Svatostánek českého vinařství v Litoměřicích (UK)	141,9
8	Cyklostezka kolem Ohře (KV)	128,9
9	Cyklostezka kolem Bečvy (ZL)	126,2
10	Africké a asijské expozice ZOO v Plzni (PL)	124,9
11	Městská plovárna v Luhačovicích (ZL)	119,8
12	Rekreační a sportovní areál v Javorníku (PA)	116,6

Podpora cestovního ruchu z Regionálních operačních programů 2007 - 2010

Celková podpora

1:2 500 000

Zdroj dat: ÚRR

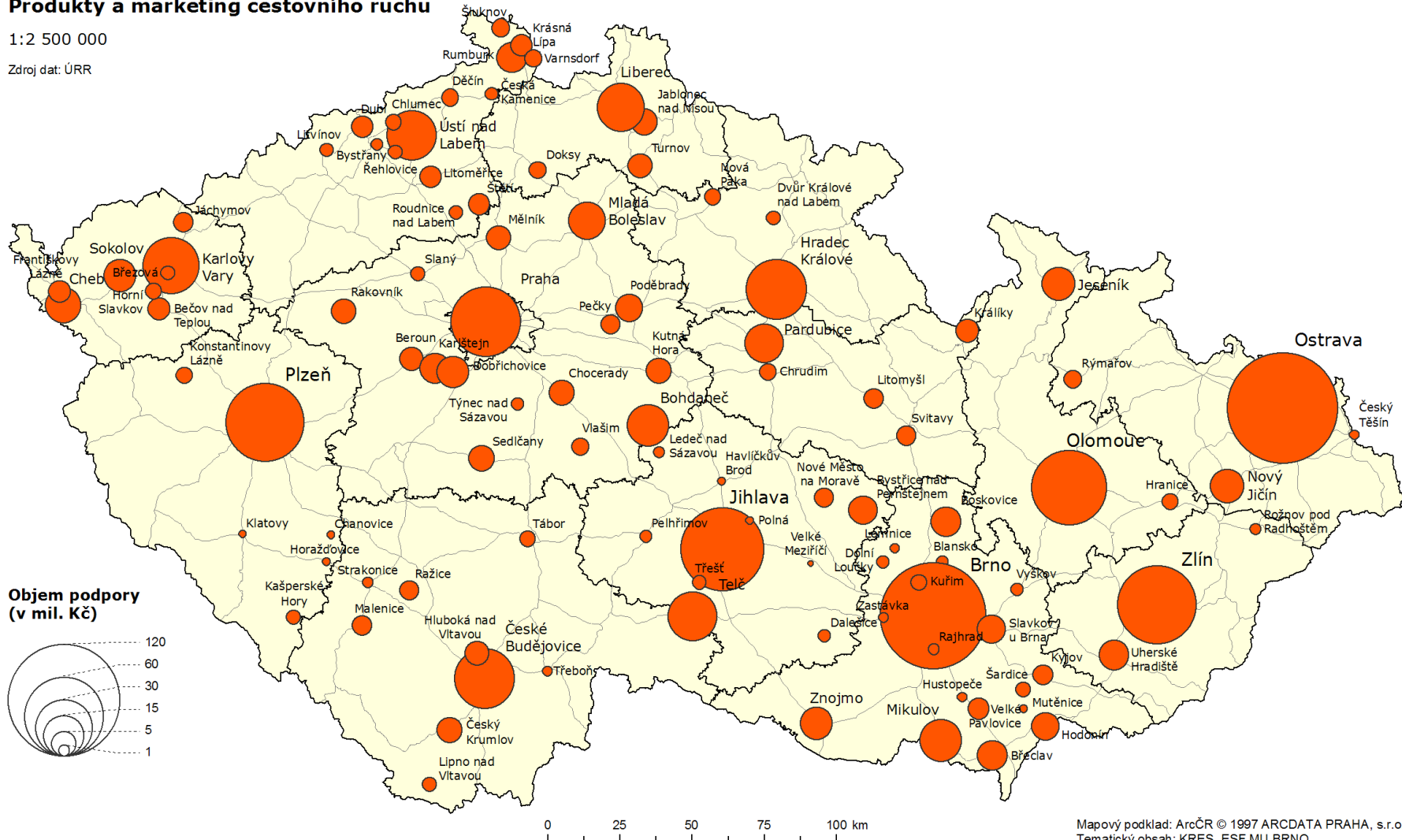


Podpora cestovního ruchu z Regionálních operačních programů 2007 - 2010

Produkty a marketing cestovního ruchu

1:2 500 000

Zdroj dat: ÚRR

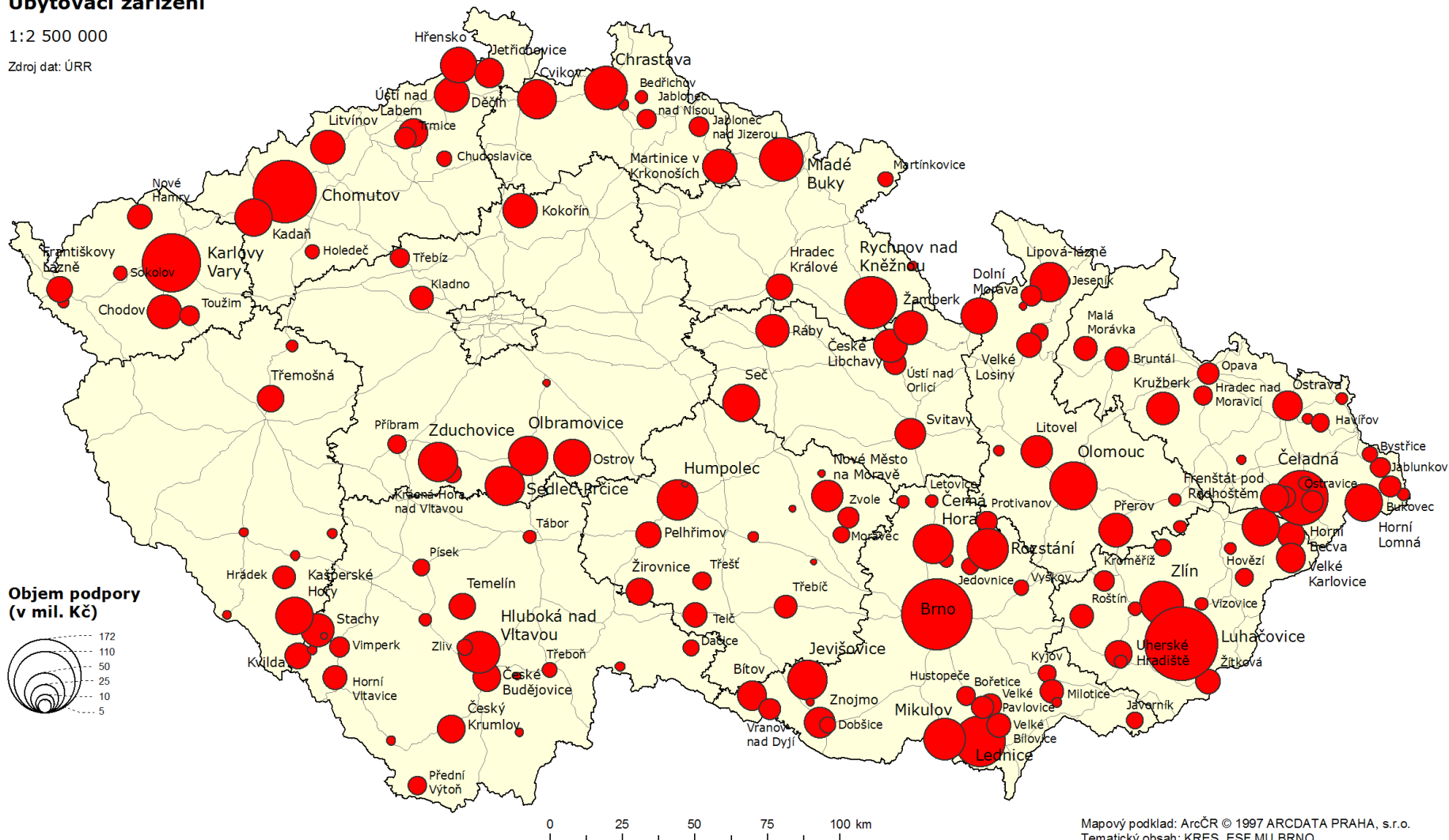


Podpora cestovního ruchu z Regionálních operačních programů 2007 - 2010

Ubytovací zařízení

1:2 500 000

Zdroj dat: ÚRR

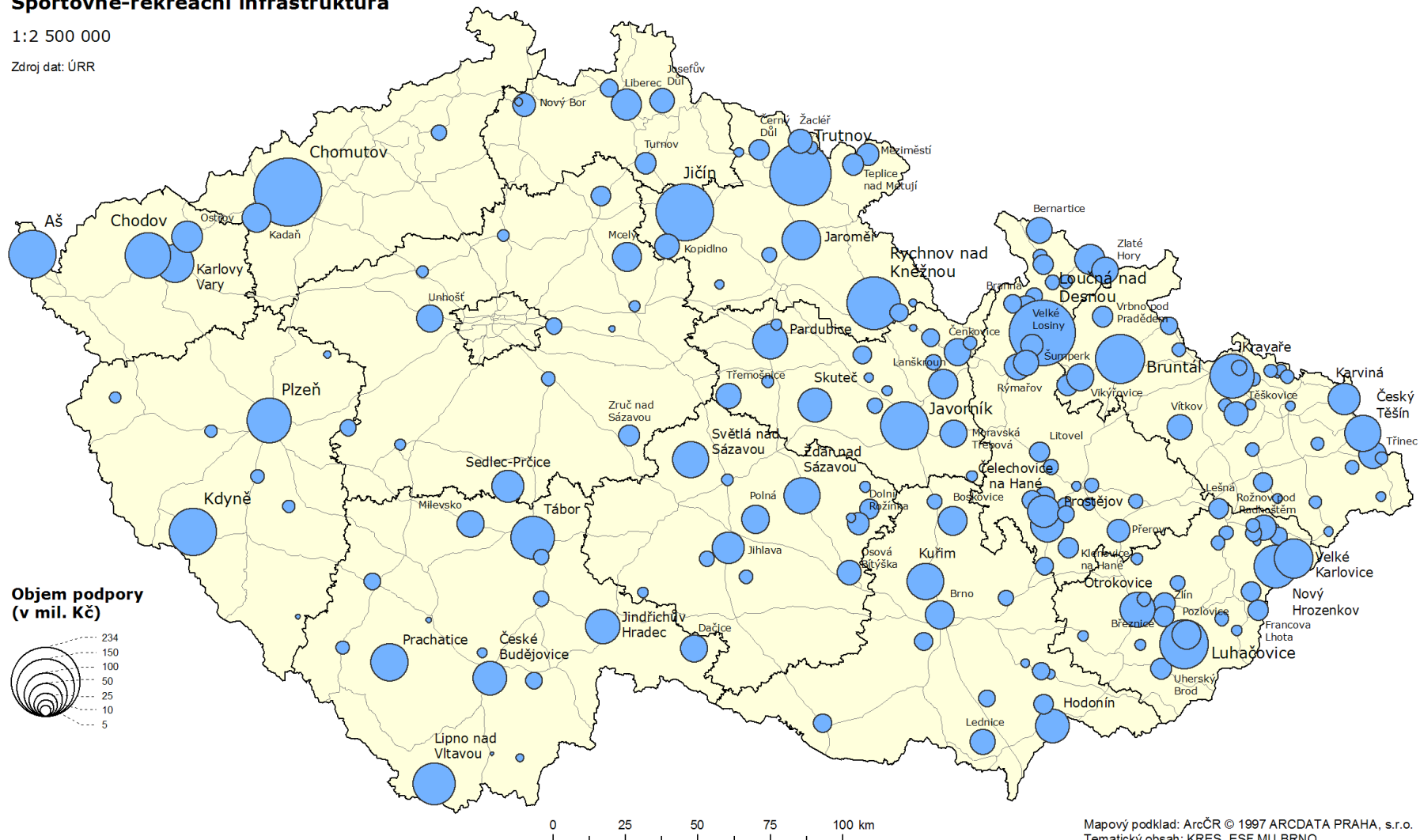


Podpora cestovního ruchu z Regionálních operačních programů 2007 - 2010

Sportovně-rekreační infrastruktura

1:2 500 000

Zdroj dat: ÚRR

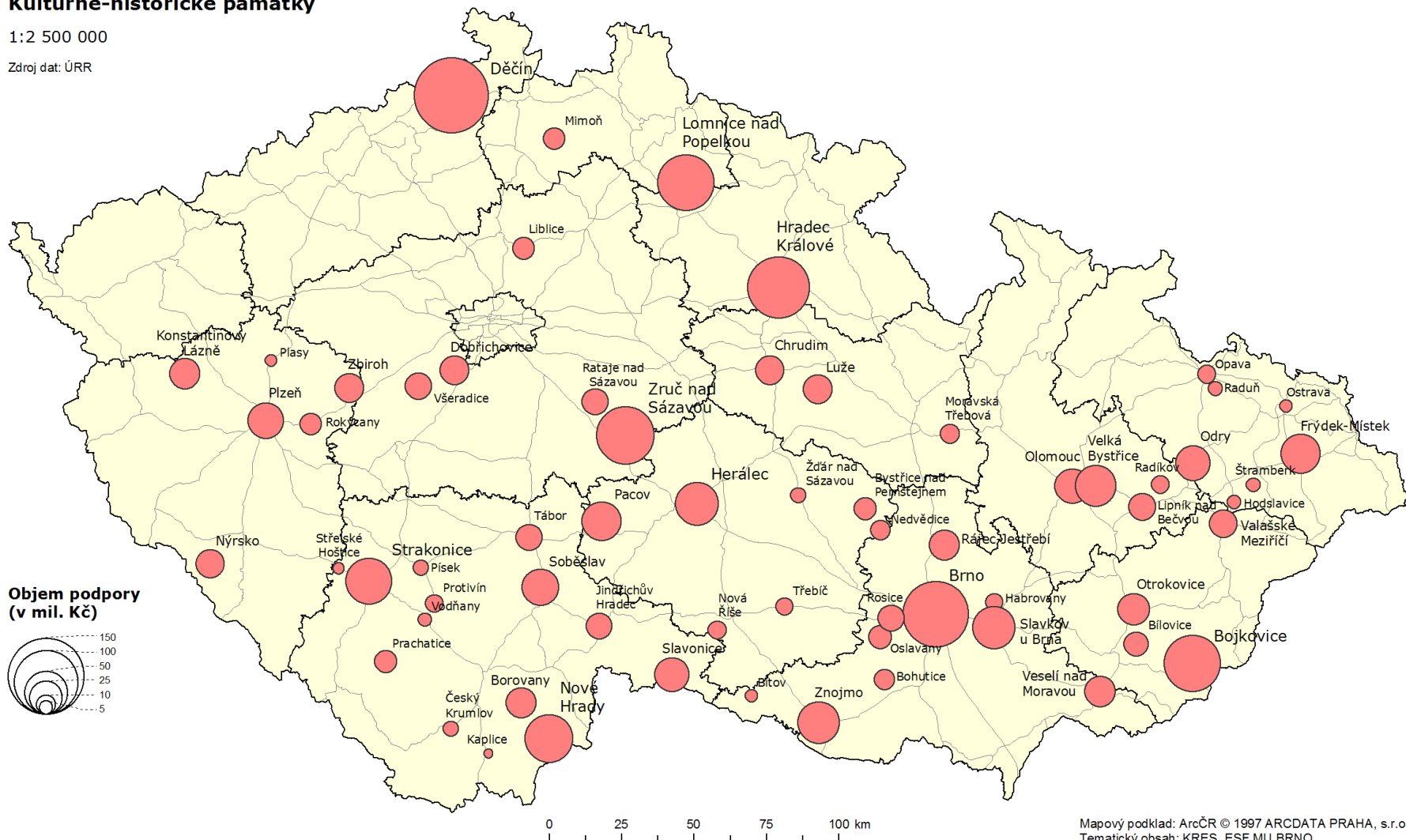


Podpora cestovního ruchu z Regionálních operačních programů 2007 - 2010

Kulturně-historické památky

1:2 500 000

Zdroj dat: ÚRR

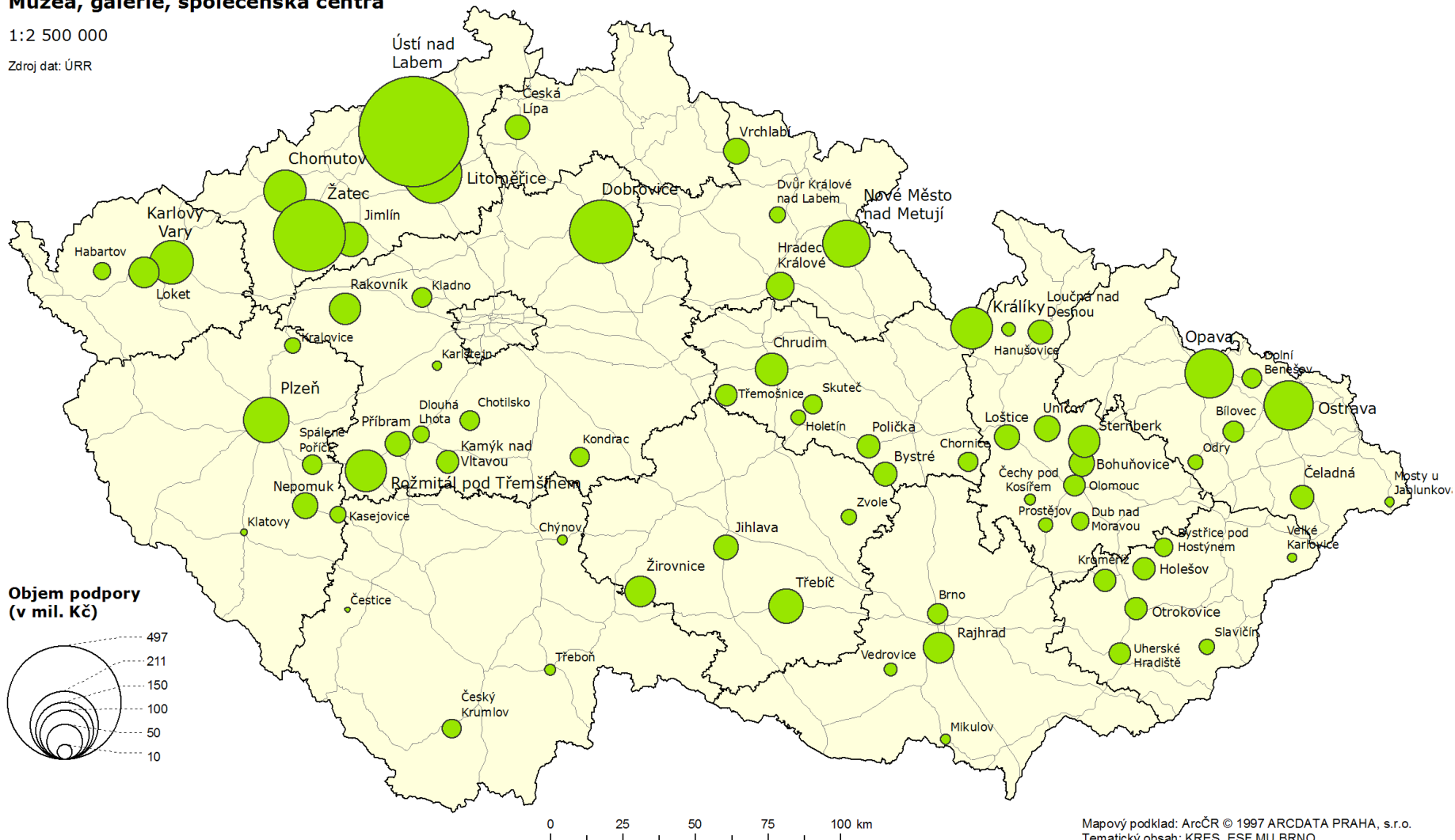


Podpora cestovního ruchu z Regionálních operačních programů 2007 - 2010

Muzea, galerie, společenská centra

1:2 500 000

Zdroj dat: ÚRR

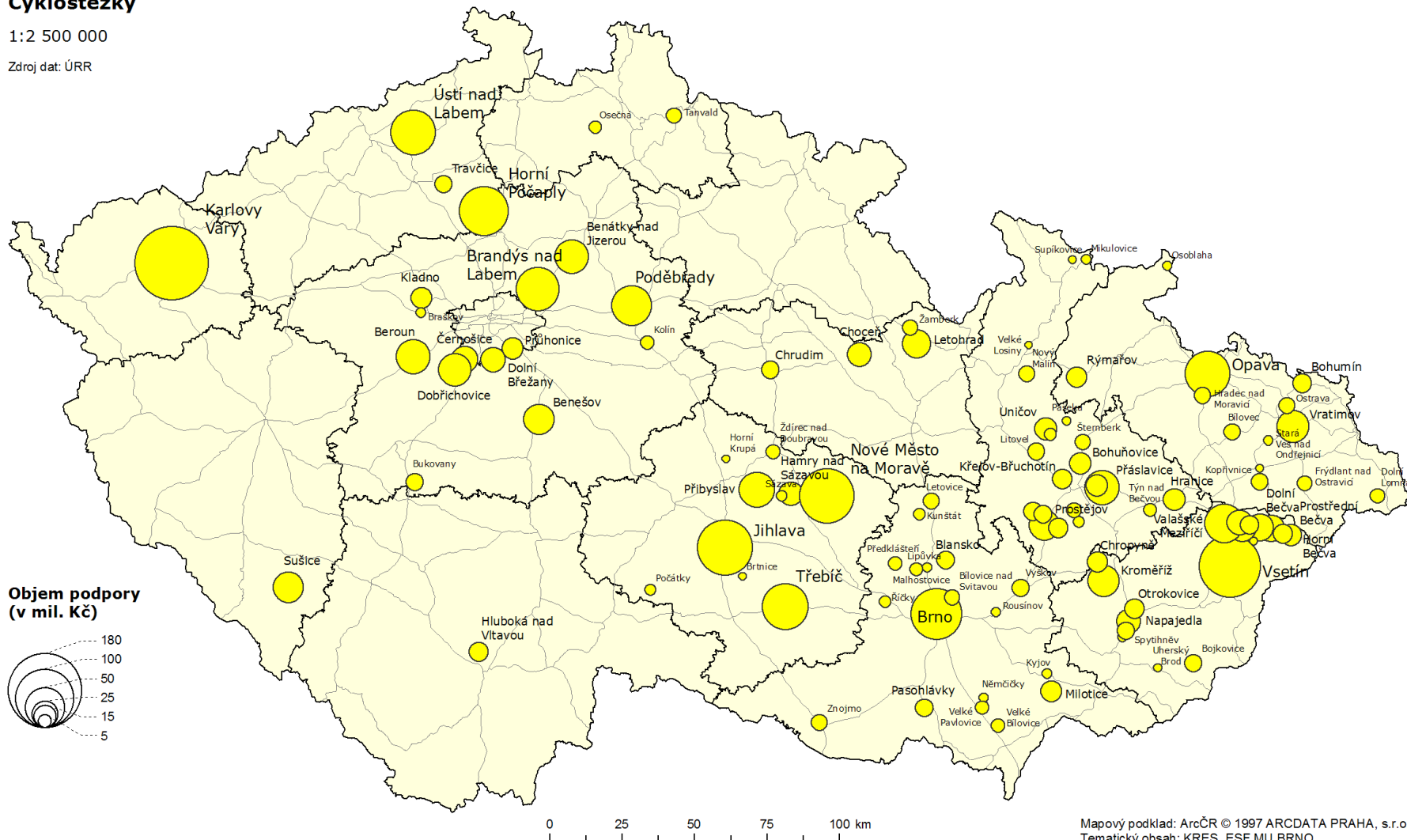


Podpora cestovního ruchu z Regionálních operačních programů 2007 - 2010

Cyklostezky

1:2 500 000

Zdroj dat: ÚRR

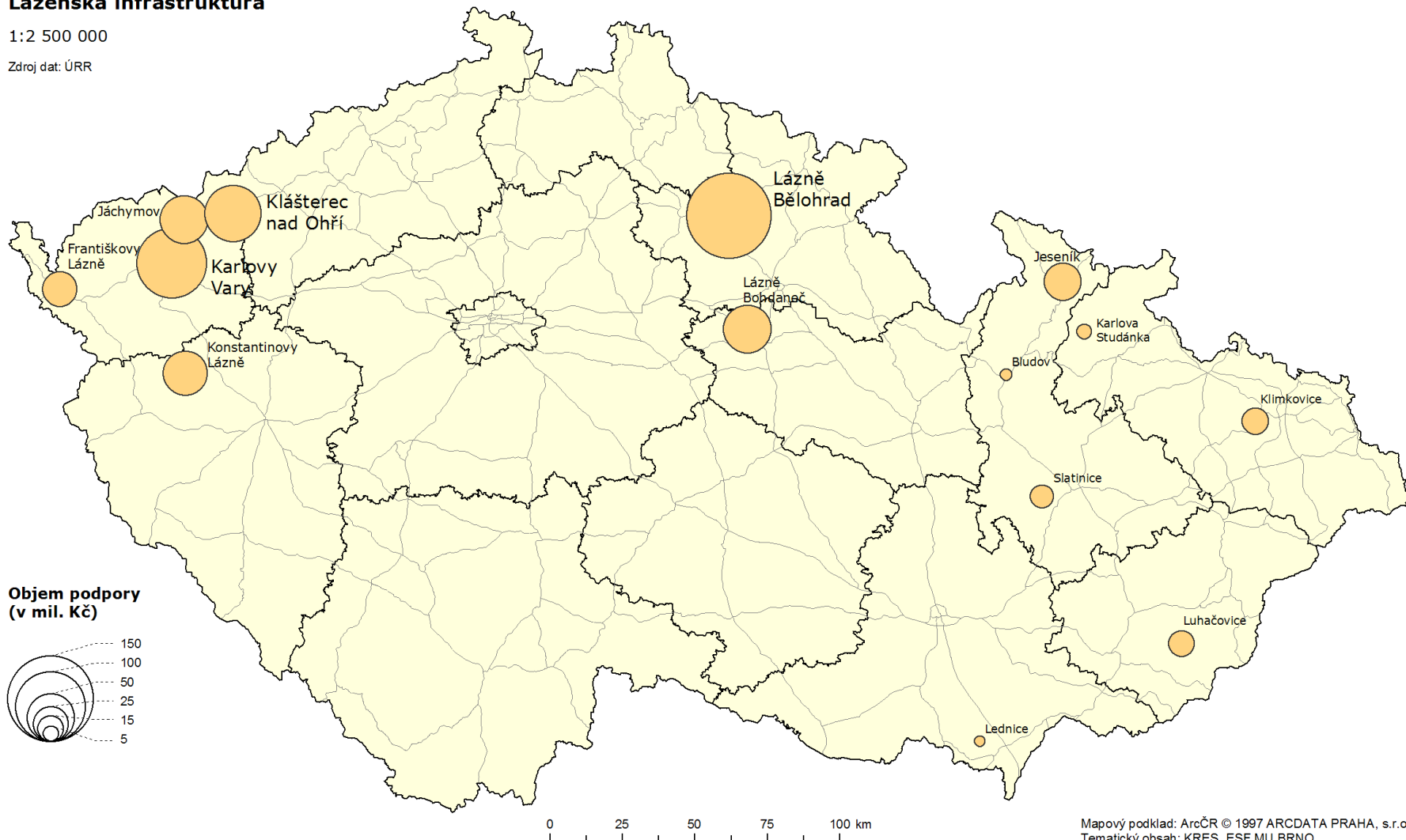


Podpora cestovního ruchu z Regionálních operačních programů 2007 - 2010

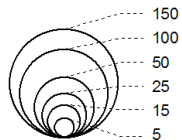
Lázeňská infrastruktura

1:2 500 000

Zdroj dat: ÚRR



Objem podpory
(v mil. Kč)



0 25 50 75 100 km

Mapový podklad: ArcČR © 1997 ARCDATA PRAHA, s.r.o.
Tematický obsah: KRES, ESF MU BRNO