

# Plány Čechů na letní dovolenou

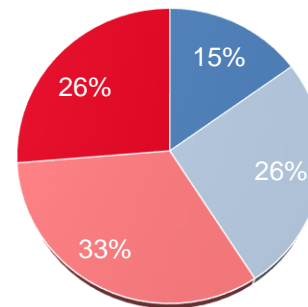
červen 2021

---

# V létě do **zahraničí** by rádo jelo 41 % Čechů

- **Letní dovolenou v zahraničí plánuje 41 % Čechů.**
- Více nakloněni zahraniční dovolené jsou **mladší lidé 18 – 30 let (50 %)** a lidé **s vyššími příjmy.**
- Respondenti, kteří častěji odmítají očkování se do zahraničí na letní dovolenou chystají jen méně často (31 %).
- Na dovolenou do zahraničí nepojedou lidé (n=591) hlavně kvůli **restrikcím a panujícím omezením (43 %)**, nedostatku **financí (33 %)** nebo obavám z nákazy Covid-19 (31 %).
- Téměř ¼ lidí pak na dovolenou **do zahraničí vlastně ani nejezdí.**

Plánujete vycestovat v létě na dovolenou do zahraničí?  
(n=1000)



■ rozhodně ano ■ spíše ano ■ spíše ne ■ rozhodně ne

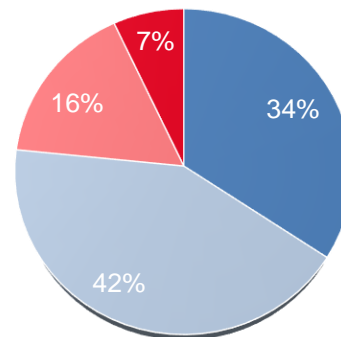
Q1: Plánujete vycestovat v létě **na dovolenou do zahraničí**?

Q2: Jaké jsou hlavní důvody, že do zahraničí nepojedete?

# Letní dovolenou v České republice plánuje 76 % Čechů

- **Letí dovolenou v ČR plánuje 76 % Čechů.**
- Platí, že i letní dovolenou (v ČR) plánují o něco častěji lidé s vyšším stupněm dosaženého vzdělání.
- S ohledem na takto vysoký podíl plánovaných dovolených v ČR jsou statisticky významné rozdíly v jednotlivých sociodemografických skupinách jen minimální.
- Ti, kteří dovolenou v ČR letos neplánují (n=234), na **dovolenou v ČR obvykle nejezdí**, protože preferují zahraničí (28 %), nebo tak činí z nedostatku peněz (26 %), nebo vyčkávají, až bude situace trochu přehlednější (25 %). Obavy z nákazy Covid-19 uvedl každý desátý z nich (11 %).

Plánujete letní dovolenou v ČR?  
(n=1000)



■ rozhodně ano ■ spíše ano ■ spíše ne ■ rozhodně ne

Q3: Plánujete, že strávíte letošní **letní dovolenou** nebo její hlavní část **v ČR**?

Q4: Jaké jsou důvody, že nepojede na letní dovolenou po ČR?

# Nejčastější letní **aktivity**?

## Procházky, pěší turistika, lehká cyklistika, vodní sporty, koupání

- **Kombinace odpočinku a lehké sportovní aktivity** patří k **nejčastěji** plánovaným letním aktivitám během dovolené v ČR (44 %). Častěji jde o aktivitu pro lidi ubytované v kempu, na chalupě, v soukromí. Méně často naopak pro lidi z hotelů \*\*\* a více.
- Zatímco **návštěvy kulturních památek** (15 %) jsou průřezovou aktivitou pro všechny, zcela pasivní relaxační dovolená, wellness, odpočinek (14 %), nebo návštěva lázní (3 %) je častěji zastoupená mezi seniory a plánovaná jako dovolená, na kterou pojedou zpravidla sami. **Atraktivita vhodná pro děti** (13 %) plánují hlavně lidé ve věku 31-40 let, a to s rodinou.

Q5. Jaký převažující charakter bude mít Vaše letní dovolená v ČR?

Převažující charakter letní dovolené v ČR (n=766)



# Plánují sportovní aktivity

- **Hlavní aktivity? Pěší turistika, cyklistika a koupaliště.**
- **Pěší turistika je hlavní náplní plánované aktivní dovolené v ČR pro 4 z 5 lidí.** Těší se na ni častěji lidé z větších měst. Jinak je - stejně jako pěší turistika (68 %) - zastoupená ve všech dílčích segmentech v podobné míře.
- **Cyklistika** má více podob, nejčastější je zastoupení formou kratších výletů s rodinou a přáteli (53 %). Méně často ji jako vícedenní výlety plánuje 14 % aktivních „dovolenkářů“ a nejméně zastoupené jsou pak nejnáročnější trailové sjezdy (4 %).
- Vodní sporty, koupaliště jsou pak o něco častěji typické pro rodinné dovolené s dětmi.

Q6: Jaké všechny sportovní aktivity budete na letní dovolené v ČR realizovat?  
(n=383, ti, kteří v létě plánují aktivní dovolenou, sportovní aktivity během pobytu)

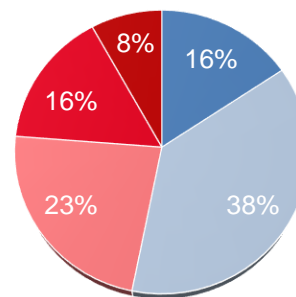
Sportovní aktivity na letní dovolené  
v ČR  
(n=383)



# Letní dovolená v České republice bude trvat asi 13 dní

- V průměru plánují Češi strávit na dovolené v ČR 13 dní.
- Nejobvyklejší délky plánované dovolené jsou 10 dní (21 %), 14 dní (21 %) a 7 dní (15 %). To představuje ustálené časové úseky, v představách respondentů jsou automaticky k dovoleným přiřazované nejčastěji.
- Delší dovolené (22 a více dnů; 8 %) se týkají především **svobodných, mladších lidí** (do 30 let; 13 %) a **seniorů** (11 %). Z hlediska geografického jde pak častěji o obyvatele větších měst (nad 100 tisíc obyvatel).

Délka letní dovolené v ČR (n=753)



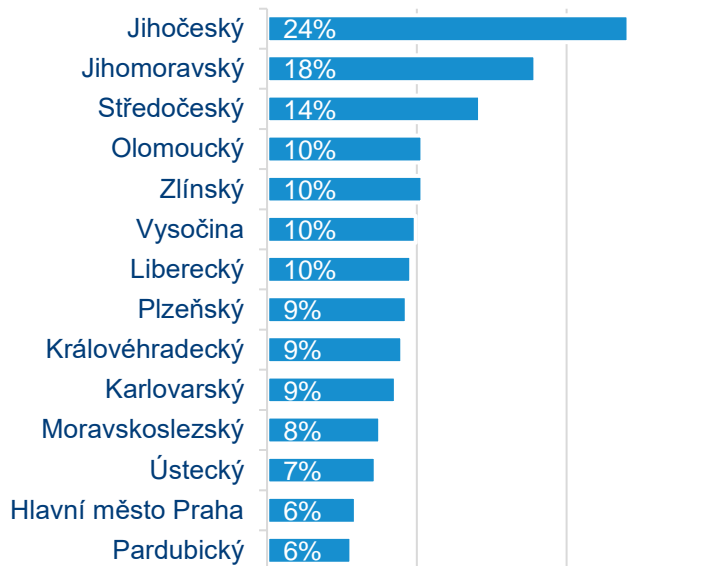
- méně než týden
- týden až 10 dní
- 11-14 dní
- 15-21 dní
- 22 a více dní

Q7. Kolik dnů letos odhadem strávíte na letní dovolené v ČR? Pokud plánujete více dovolených v ČR, uveďte, prosím, celkový odhadovaný počet dnů strávených v létě na dovolené mimo své obvyklé bydliště. (n=753, plánují dovolenou v ČR a vědí, na jak dlouho asi)

# Kde lidé letní dovolenou v České republice stráví?

- **Téměř čtvrtina Čechů, z těch, kteří plánují letní dovolenou v ČR, vyrazí do oblastí v Jihočeském kraji (24 %).** Každého šestého přivede dovolená na jižní Moravu (18 %) a 14 % dotázaných uvedlo některou z oblastí Středočeského kraje.
- Nejméně se lidé na dovolenou chystají do Prahy a do Pardubického kraje (6 %).
- S výjimkou dvou krajů (Prahy a Karlovarského kraje) respondenti uváděli jako zvažované cíle své dovolené (statisticky významně) nadprůměrně často právě kraj, ve kterém žijí.

Do kterého kraje Češi pojedou (n=675)



Q8. Jaký typ ubytování během letošní letní dovolené v ČR využijete?

Q9: O jaké lokalitě pro letošní hlavní letní dovolenou v ČR uvažujete? (n=675, plánují dovolenou v ČR a uvedli lokalitu)

Q12. Kolik peněz celkem během Vaší letní dovolené hodláte asi utratit? Na kolik Vás to tak celkem asi přijde? (n=738, plánují dovolenou v ČR a vědí útraty)

# Kde lidé **letní dovolenou v České republice** stráví?

- Nejčastěji se během léta v ČR ubytují v **penzionu** (45 %), **neplaceném ubytování u známých** či přátel (29 %), nebo v **kempu** (24 %).
- Češi plánují utratit v průměru **za dovolenou na osobu 6 840 Kč**.

Hotel, motel *** nebo více	Hotel, motel * nebo **, Garni	Penzion	Kemp	Ostatní hromadná ubytování	Placené ubytování v soukromí, i Airbnb	Neplacené ubytování v soukromí
21,0%	8,1%	44,6%	24,4%	22,2%	11,4%	29,1%

Q8. Jaký typ ubytování během letošní letní dovolené v ČR využijete?

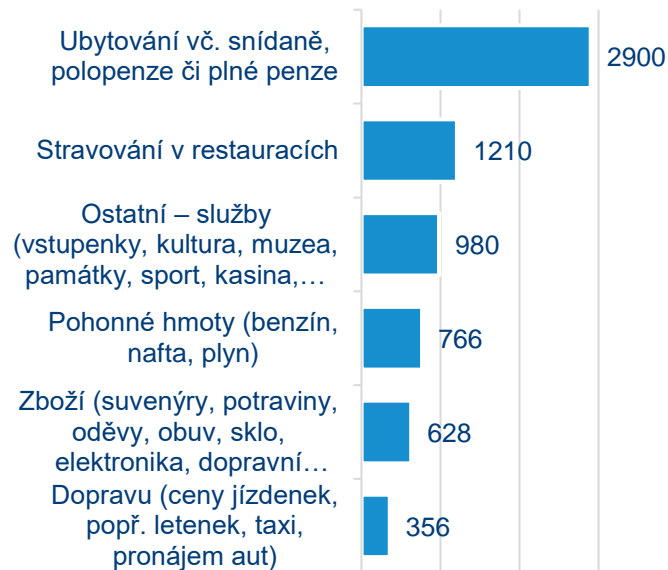
Q12. Kolik peněz celkem během Vaší letní dovolené hodláte asi utratit? Na kolik Vás to tak celkem asi přijde? (n=738, plánují dovolenou v ČR a vědí útraty)



# Rozložení útrat za dovolenou?

- Češi plánují utratit v průměru **za dovolenou na osobu 6 840 Kč**.
- Hlavní část výdajů padne **za ubytování (42 %)** a **za stravu (18 %)**. Na **kulturu** je během dovolené připravena **necelá tisícovka** na každého.
- Nejméně pak počítají s výdaji za přepravu v lokalitě pobytu (5 %).

Útraty za osobu na dovolenou  
v ČR (n=725)

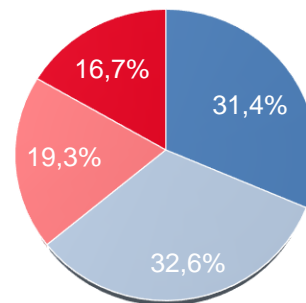


Q12. Kolik z této částky asi utratíte za tyto položky?  
(n=725, plánují dovolenou v ČR a dokáží odhadnout výdaje)

# Cestování s covid pasem

- **Online covid pas** by využili častěji lidé, kteří plánují letní **dovolenou v zahraničí** (rozhodně+spíše ano 83 %), studenti (83 %), lidé, kteří plánují spíše **delší čas** na letní dovolené.
- Jde častěji o ty, kteří se současnými restrikcemi spojenými s bojem proti Covid-19 souhlasí jako nezbytnými (76 %). Naopak ti, kteří s restrikcemi **nesouhlasí**, o cestování s covid pasem jeví výrazně **menší zájem** (36 %).
- Postoj k využití covid pasu pak silně koreluje i s postojem k očkování. Přípravenost využít covid pas je výrazně vyšší u těch, kteří jsou očkovaní nebo se na něj chystají (81 %). Odpůrci očkování (a restrikcí) pak pas využijí jen ve 23 %.

Využili by možnosti cestovat s tzv. online covid pasem? (n=1000)



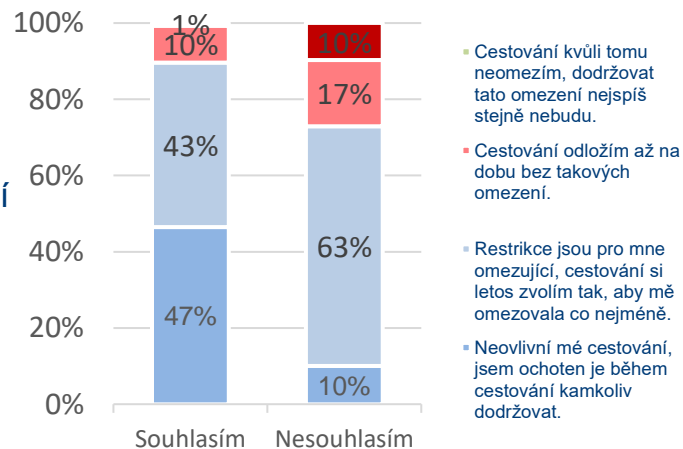
■ Rozhodně ano ■ Spíše ano  
■ Spíše ne ■ Rozhodně ne

Q13. Využili byste možnosti cestovat s tzv. online covid pasem / aplikací (ukazující očkování, covid test, test na protilátky), který by umožnil cestování, návštěvy restaurací a muzeí bez restrikcí? (n=1000, populace 18+)

# Nutnost dodržování povinností a pravidel po obnovení cestování

- **S restrikcemi** uplatňovanými v cestovním ruchu ve spojení s bojem proti Covid-19 souhlasí („jinak to asi nejde“) 70 % dotázaných. Zbytek (30 %) si myslí, že by to šlo i bez restrikcí.
- Častěji s restrikcemi **souhlasí starší** respondenti a lidé, kteří jsou **očkováni, nebo se plánují nechat očkovat**.
- Ti, kteří s restrikcemi souhlasí, jsou připraveni je během dovolené dodržovat, aniž by to mělo vliv na jejich cestování (47 %), nebo si přizpůsobit dovolenou daným podmínkám tak, aby jejich dodržování omezovalo co nejméně (43 %).
- Ti, kteří s restrikcemi nesouhlasí, zvolí častěji úpravu dovolené, aby restrikce omezovaly co nejméně (63 %), nebo cestování odloží na jindy (17 %).

Názor na nutnost dodržování povinností a pravidel vs. vliv na dovolenou? (n=1000)



Q14. Jaký je Váš názor na nutnost dodržování povinností a pravidel po obnovení cestování a služeb s ním spojenými (respirátory, covid pas, dodržování rozestupů atd.)?

Q14B. Jaký dopad bude mít nutnost dodržování povinností a pravidel po obnovení cestování a služeb s ním spojenými (respirátory, covid pas, dodržování rozestupů atd.) na Vaše rozhodnutí cestovat? (n=1000, populace 18+)

# Metodologie výzkumu

- Návrh dotazníku a zpracování výstupu provedl Institut turismu agentury CzechTourism.
- Sběr dat zajistila agentura MindBridge Consulting.
  
- Metoda sběru dat: CAWI (Computer Assisted Web Interviewing) – kvantitativní on-line výzkum
- Termín sběru dat: květen 2021
- Velikost vzorku dotázaných:  $n = 1\,000$  respondentů
- Struktura vzorku: reprezentativní vzorek obyvatel ČR (podle věku, pohlaví, vzdělání, velikosti místa bydliště a kraje).